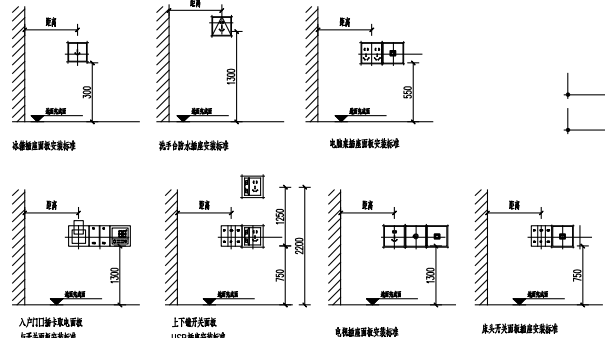


跑步机地面插座 (置于附近墙面)

注: 空调插座均为参考由暖通专业二次设计



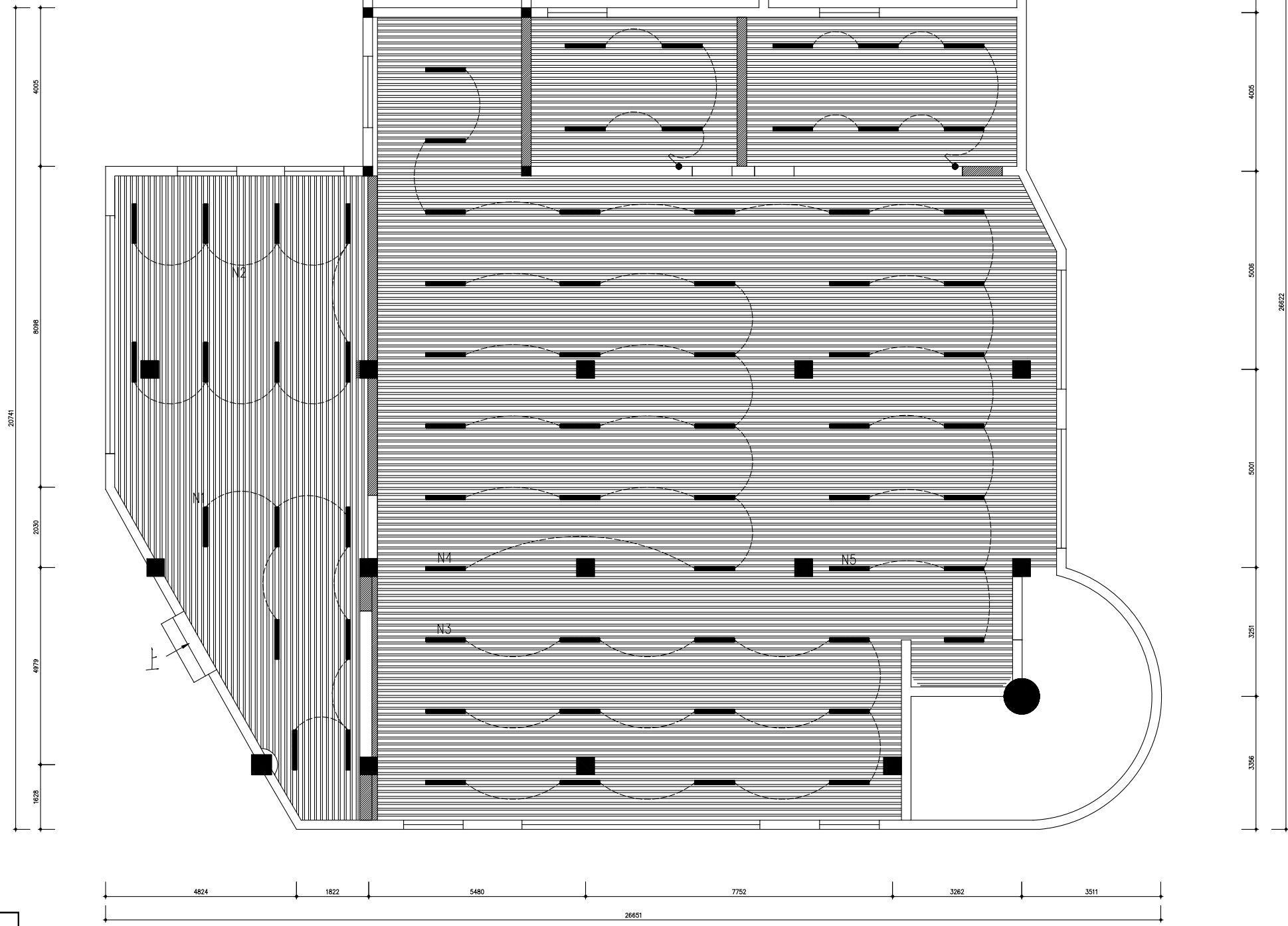
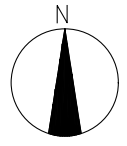
图例	说明
	普通5孔插座
	普通10孔插座
	空调插座 H: 2200
	地插
	USB插座
	网络插口
	电视有线插口
	电话插口
	床体光源线
	电源接线
	配电箱
	照明配电箱

插座示意图

01 DS NEW WALL PLAN 比例 1:110

备注: 开关/插座面板高度以图上标注为准, 未标注高度的参考下方高度施工

DESIGN FIRM 设计单位 麦田设计 MAITIANDESIGN TEL: 13523151585	CLIENT 建设单位	DRAWING TITLE 图名 插座示意图 PROJECT TITLE 项目名称	KEY PLAN 索引图	REVISIONS 版本 第一版 第二版 第三版 第四版 第五版 第六版	APPROVED 审批 VERIFIED 审核 CHECKED 校对 SCALE 比例 1:110	DESIGNER 设计 DRAWN 制图 DRAWN 施工执行 DATE 日期	SHEET No. 图号 2F-DS-01 PROJECT No. 项目编号 电施2F-01 版权所有 施工期间禁止随意更改尺寸 如发生变更请及时通知设计单位 Contractors shall work from signed dimensions only Contractors must check all dimensions on site Contractors must report immediately to architects
--	-------------	---	--------------	---	--	--	---

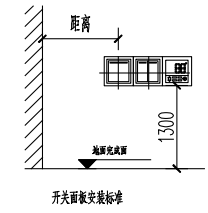


图例	说明
	单联单控开关
	双联单控开关
	三联单控开关
	照明配电箱

开关离门轴距离不小于0.15米;
开关位置不得影响开关门

序号	图例	图名
1		筒灯
2	LED	LED灯带

注: 筒灯灯具颜色需与灯具所在空间周边材料颜色相近
开关尺寸按器具实际尺寸为准

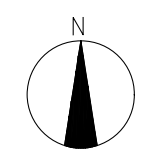
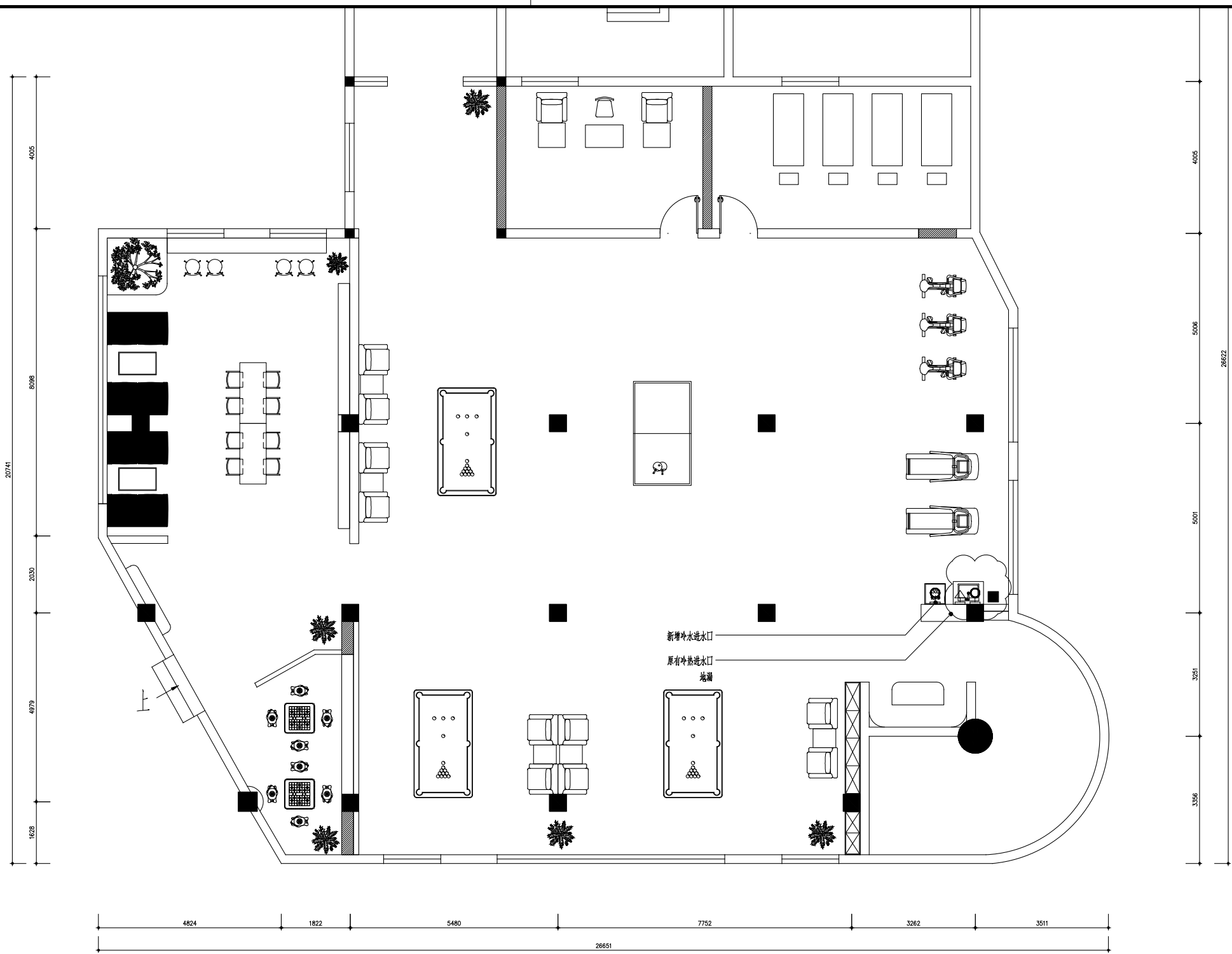


注: 顶面预留台球桌专用灯具线路(3个台球桌)

注: 1、此图所有标注尺寸均为设计完成尺寸 2、施工方需现场放线于甲方设计审核后后方可施工

02 照明连线示意图
DS NEW WALL PLAN 比例 1:110

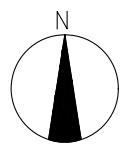
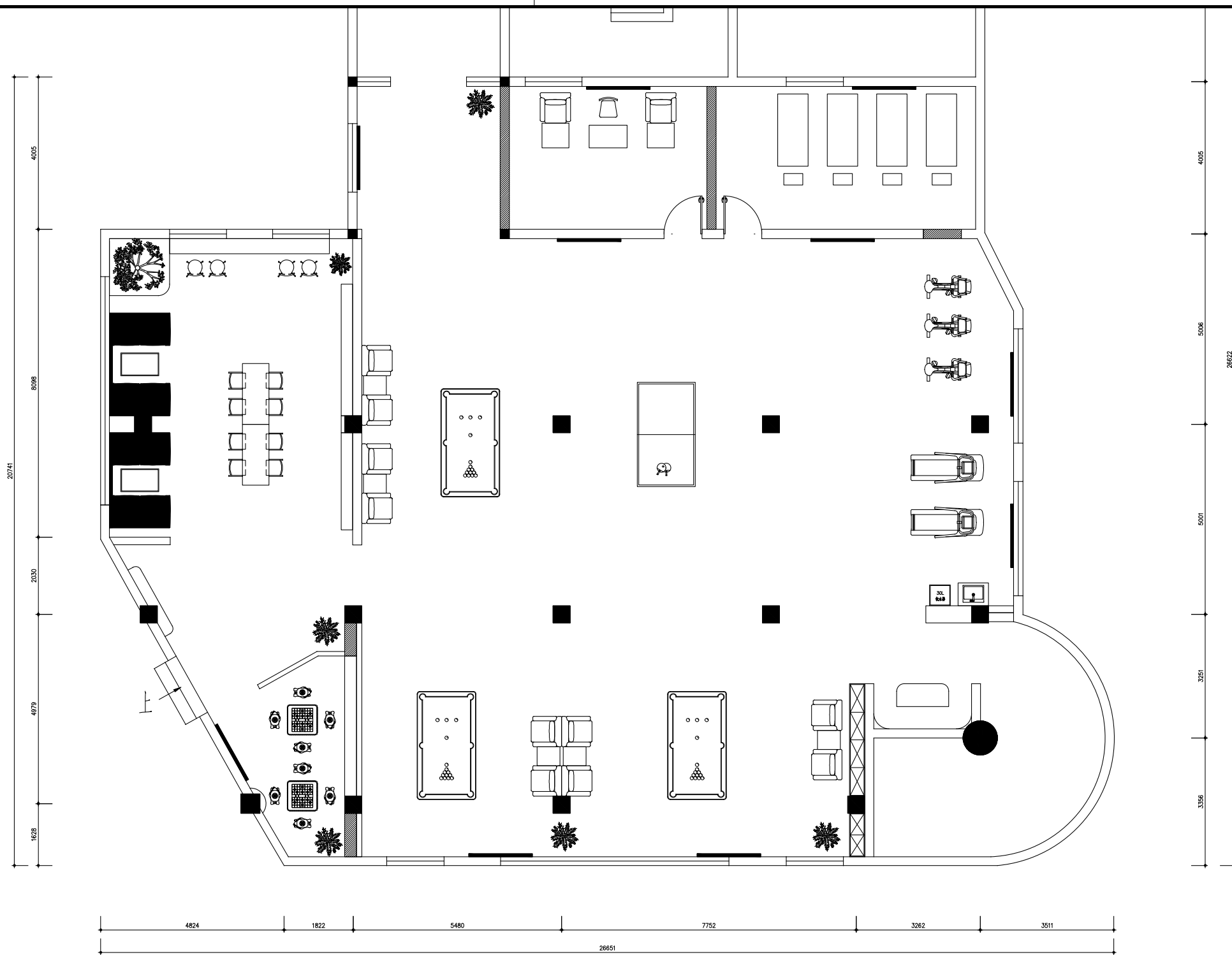
DESIGN FIRM 设计单位 麦田设计 MAITIANDESIGN TEL: 13523151585	CLIENT 建设单位	DRAWING TITLE 图名 照明连线示意图 PROJECT TITLE 项目名称	KEY PLAN 索引图	REVISIONS 版本 第一版 第二版 第三版 第四版 第五版 第六版	APPROVED 审批 VERIFIED 审核 CHECKED 校对 SCALE 比例 1:110	DESIGNER 设计 DRAWN 制图 DRAWN 施工执行 DATE 日期	SHEET No. 图号 2F-DS-02 PROJECT No. 项目编号 电施2F-02 施工方需现场放线于甲方设计审核后后方可施工 Contractors shall work from figured dimensions only Contractors must check all dimensions on site Contractors must be reported immediately to architects
--	-------------	---	--------------	---	--	--	--



图例	说明
	冷水点位
	热水点位
	电表
	燃气热水器
	墙身下水
	地面下水
	地漏

01 给水点位图
 DS NEW WALL PLAN 比例 1:110

DESIGN FIRM 设计单位 麦田设计 MAITIANDESIGN TEL : 13523151585	CLIENT 建设单位	DRAWING TITLE 图名 插座示意图	KEY PLAN 索引图	REVISIONS 版本 第一版 第二版 第三版 第四版 第五版 第六版		APPROVED 审批 审批	DESIGNER 设计 制图	SHEET No. 图号 2F-SS-01
		PROJECT TITLE 项目名称		CHECKED 校对 校对	VERIFIED 审核 审核	DRAWN 施工执行 施工执行	PROJECT No. 项目编号 水施2F-01	DATE 日期



注：每组暖气片为24片。

01 暖气片示意图
 DS NEW WALL PLAN 比例 1:110

DESIGN FIRM 设计单位 麦田设计 MAITIANDESIGN TEL : 13523151585	CLIENT 建设单位	DRAWING TITLE 图名 插座示意图	KEY PLAN 索引图	REVISIONS 版本 第一版 第二版 第三版 第四版 第五版 第六版	APPROVED 审批 VERIFIED 审核 CHECKED 校对 SCALE 比例 1:110	DESIGNER 设计 DRAWN 制图 DRAWN 施工执行 DATE 日期	SHEET No. 图号 2F-SS-02 PROJECT No. 项目编号 水施2F-02 <small> 版权所有 施工期间禁止随意更改尺寸 如发生争议以甲方设计为准 Contractors shall work from signed dimensions only Contractors must check all dimensions on site Contractors must be reported immediately to architects </small>
		PROJECT TITLE 项目名称		第五版 第六版	DATE 日期		